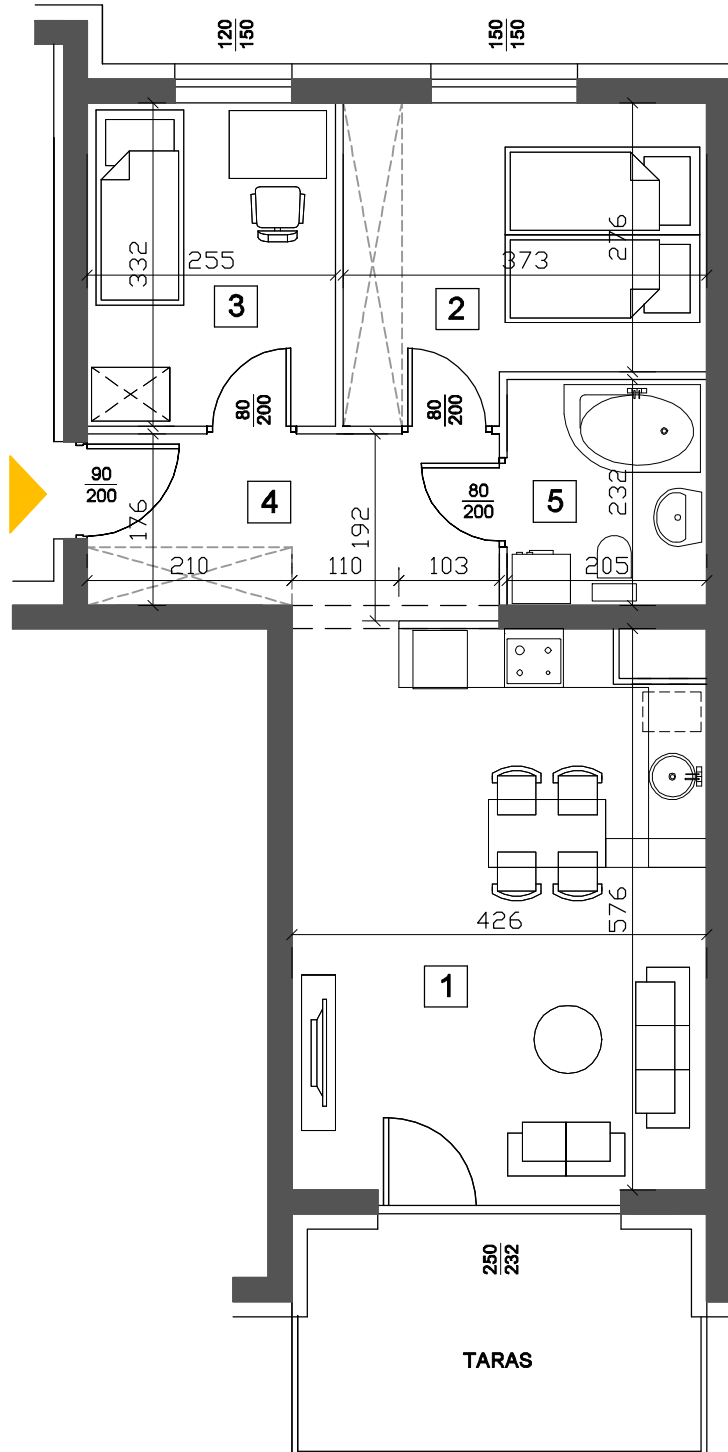



## KARTA MIESZKANIA A2-11

KONDYGNACJA  
LICZBA POKOI

- III PIĘTRO  
- 3 POKOJE

## BUDYNEK A PRIMO






### ZESTAWIENIE POWIERZCHNI

1. POKÓJ DZIENNY + ANEKS KUCHENNY	23,90 m <sup>2</sup>
2. POKÓJ	11,20 m <sup>2</sup>
3. POKÓJ	8,50 m <sup>2</sup>
4. P. POKÓJ	7,90 m <sup>2</sup>
5. ŁAZIENKA	4,70 m <sup>2</sup>

**POWIERZCHNIA UŻYTKOWA** 56,20 m<sup>2</sup>

**TARAS** 8,60 m<sup>2</sup>

### LEGENDA

-  ŚCIANY KONSTRUKCYJNE 24 cm
-  ŚCIANY DZIAŁOWE 8 cm
-  WEJŚCIE DO MIESZKANIA

#### UWAGI:

1. WYMIARY ŚCIAN PODANO W ŚWIETLE ŚCIAN W STANIE SUROWYM.
2. WYMIARY OKIEN I DRZWI PODANO W ŚWIETLE OTWORU W MURZE BEZ UWZGLĘDNIENIA TOLERANCJI NA MONTAŻ.
3. WYPOSAŻENIE I WYKOŃCZENIE LOKALU STANOWI PRZYKŁADOWĄ ARANŻACJĘ I MA CHARAKTER ORIENTACYJNY.
4. POWIERZCHNIA, UKŁAD ŚCIAN DZIAŁOWYCH MOGĄ ULEC ZMIANIE W TRAKCIE REALIZACJI INWESTYCJI.