
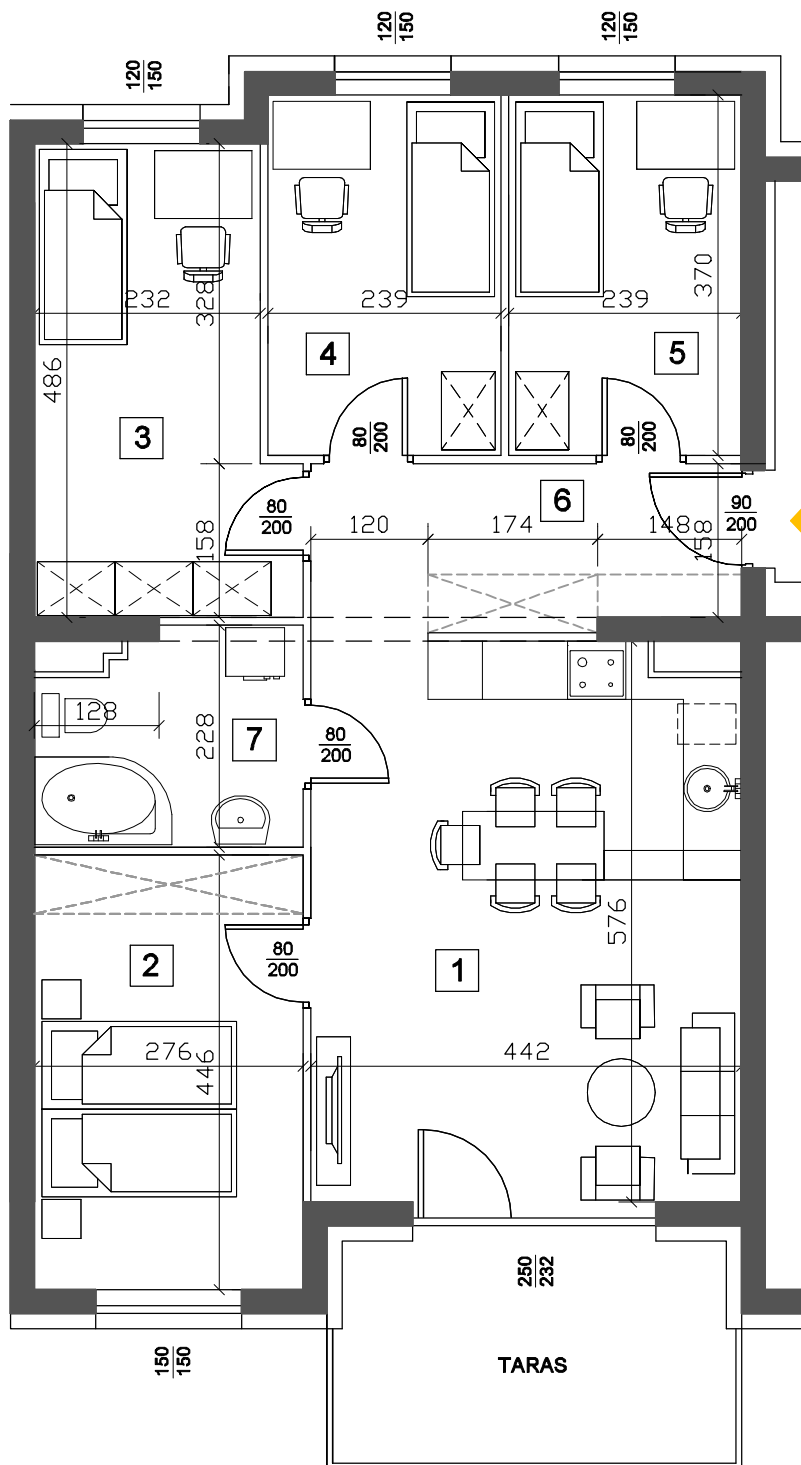


KARTA MIESZKANIA A2-10

KONDYGNACJA
LICZBA POKOI

- III PIĘTRO
- 5 POKOI

BUDYNEK A PRIMO






ZESTAWIENIE POWIERZCHNI

1. POKÓJ DZIENNY + ANEKS KUCHENNY	25,10 m ²
2. POKÓJ	12,30 m ²
3. POKÓJ	12,00 m ²
4. POKÓJ	8,80 m ²
5. POKÓJ	8,80 m ²
6. P. POKÓJ	7,50 m ²
7. ŁAZIENKA	5,70 m ²

POWIERZCHNIA UŻYTKOWA 80,20 m²

TARAS 9,20 m²

LEGENDA

-  ŚCIANY KONSTRUKCYJNE 24 cm
-  ŚCIANY DZIAŁOWE 8 cm
-  WEJŚCIE DO MIESZKANIA

UWAGI:

1. WYMIARY ŚCIAN PODANO W ŚWIETLE ŚCIAN W STANIE SUROWYM.
2. WYMIARY OKIEN I DRZWI PODANO W ŚWIETLE OTWORU W MURZE BEZ UWZGLĘDNIENIA TOLERANCJI NA MONTAŻ.
3. WYPOSAŻENIE I WYKOŃCZENIE LOKALU STANOWI PRZYKŁADOWĄ ARANŻACJĘ I MA CHARAKTER ORIENTACYJNY.
4. POWIERZCHNIA, UKŁAD ŚCIAN DZIAŁOWYCH MOGĄ ULEC ZMIANIE W TRAKCIE REALIZACJI INWESTYCJI.