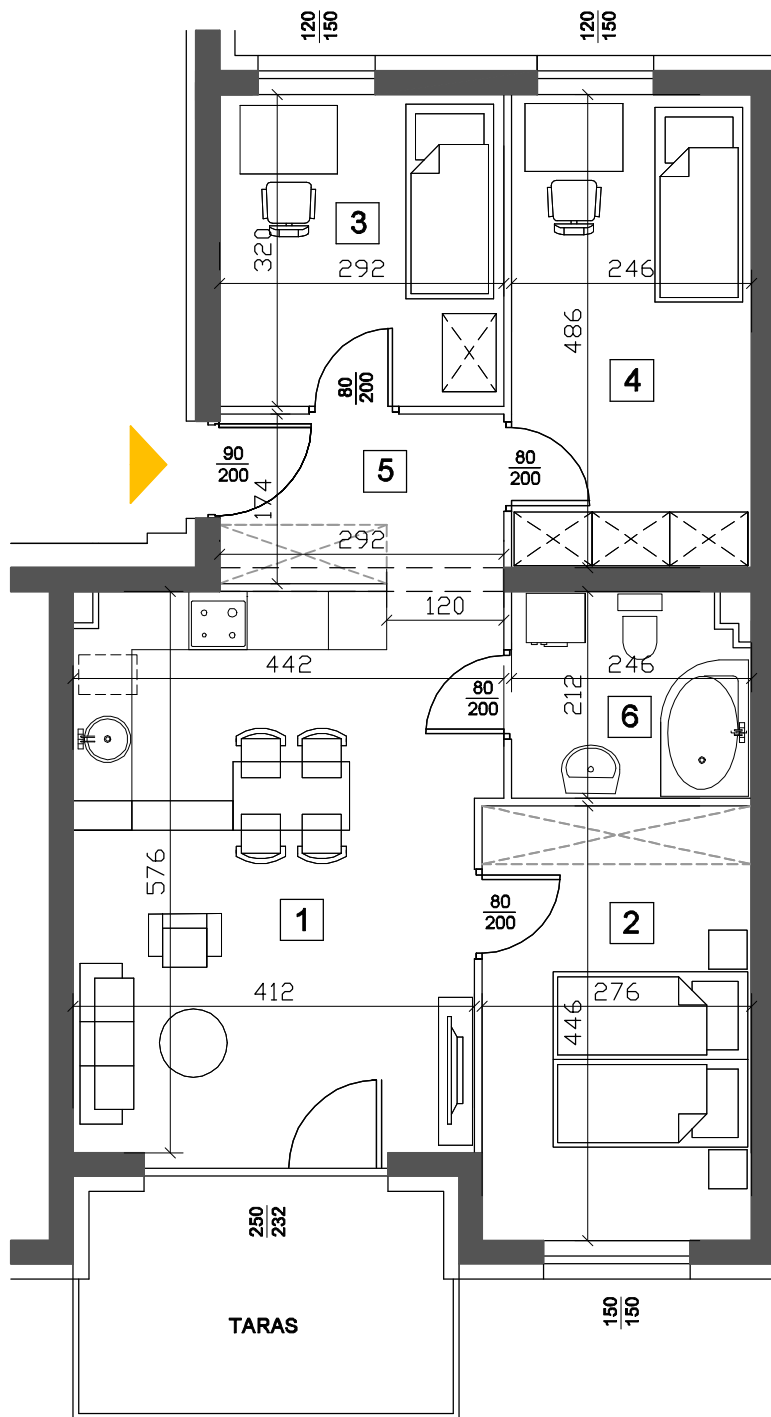



## KARTA MIESZKANIA A3-02

KONDYGNACJA  
LICZBA POKOI

- PARTER  
- 4 POKOJE

## BUDYNEK A PRIMO






### ZESTAWIENIE POWIERZCHNI

1. POKÓJ DZIENNY + ANEKS KUCHENNY	24,20 m <sup>2</sup>
2. POKÓJ	12,30 m <sup>2</sup>
3. POKÓJ	9,40 m <sup>2</sup>
4. POKÓJ	11,20 m <sup>2</sup>
5. P. POKÓJ	4,80 m <sup>2</sup>
6. ŁAZIENKA	5,00 m <sup>2</sup>

**POWIERZCHNIA UŻYTKOWA** 66,90 m<sup>2</sup>

**TARAS** 8,60 m<sup>2</sup>

### LEGENDA

-  ŚCIANY KONSTRUKCYJNE 24 cm
-  ŚCIANY DZIAŁOWE 8 cm
-  WEJŚCIE DO MIESZKANIA

#### UWAGI:

- WYMIARY ŚCIAN PODANO W ŚWIETLE ŚCIAN W STANIE SUROWYM.
- WYMIARY OKIEN I DRZWI PODANO W ŚWIETLE OTWORU W MURZE BEZ UWZGLĘDNIENIA TOLERANCJI NA MONTAŻ.
- WYPOSAŻENIE I WYKOŃCZENIE LOKALU STANOWI PRZYKŁADOWĄ ARANŻACJĘ I MA CHARAKTER ORIENTACYJNY.
- POWIERZCHNIA, UKŁAD ŚCIAN DZIAŁOWYCH MOGĄ ULEC ZMIANIE W TRAKCIE REALIZACJI INWESTYCJI.