


KARTA MIESZKANIA A2-02

KONDYGNACJA
LICZBA POKOI

- PARTER
- 3 POKOJE

BUDYNEK A PRIMO






ZESTAWIENIE POWIERZCHNI

1. POKÓJ DZIENNY + ANEKS KUCHENNY	24,20 m ²
2. POKÓJ	11,20 m ²
3. POKÓJ	8,50 m ²
4. P.POKÓJ	7,90 m ²
5. ŁAZIENKA	4,70 m ²

POWIERZCHNIA UŻYTKOWA 56,50 m²

TARAS 8,60 m²

LEGENDA

-  ŚCIANY KONSTRUKCYJNE 24 cm
-  ŚCIANY DZIAŁOWE 8 cm
-  WEJŚCIE DO MIESZKANIA



UWAGI:

1. WYMIARY ŚCIAN PODANO W ŚWIETLE ŚCIAN W STANIE SUROWYM.
2. WYMIARY OKIEN I DRZWI PODANO W ŚWIETLE OTWORU W MURZE BEZ UWZGLĘDNIENIA TOLERANCJI NA MONTAŻ.
3. WYPOSAŻENIE I WYKOŃCZENIE LOKALU STANOWI PRZYKŁADOWĄ ARANŻACJĘ I MA CHARAKTER ORIENTACYJNY.
4. POWIERZCHNIA, UKŁAD ŚCIAN DZIAŁOWYCH MOGĄ ULEC ZMIANIE W TRAKCIE REALIZACJI INWESTYCJI.